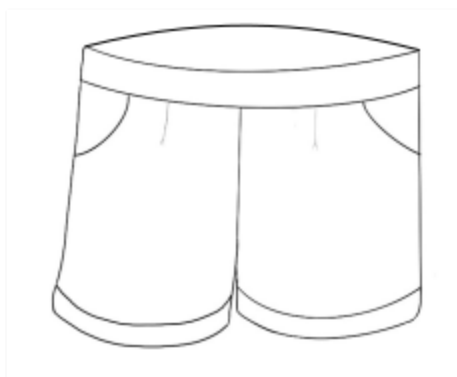


SINCE 2018

**Les  
Bobines  
Patterns**

BY ANAIS & KAROLINE

# Jupe Short Oze



Avant de commencer à coudre:


il est important de laver votre tissu pour éviter toutes mauvaises surprises.

Le repassage et lui aussi très important, avant, pendant et après la réalisation de votre projet.

Le choix de la taille:

Pour choisir au mieux la taille de votre vêtement, référez-vous au tableau des tailles ainsi que celui du vêtement fin.

**Les marges de couture de 1cm sont comprises.**



<b>34</b> —	<b>46</b> - -
<b>36</b> —	<b>48</b> - -
<b>38</b> —	<b>50</b> - -
<b>40</b> —	<b>52</b> - -
<b>42</b> —	<b>54</b> - -
<b>44</b> —	<b>56</b> - -



cranter



cran de montage

*Pli*

couper au pli



droit fil



boutonnière

*carrié test*

*5cm X 5cm*

Jupe Sh  
X 1 a

2

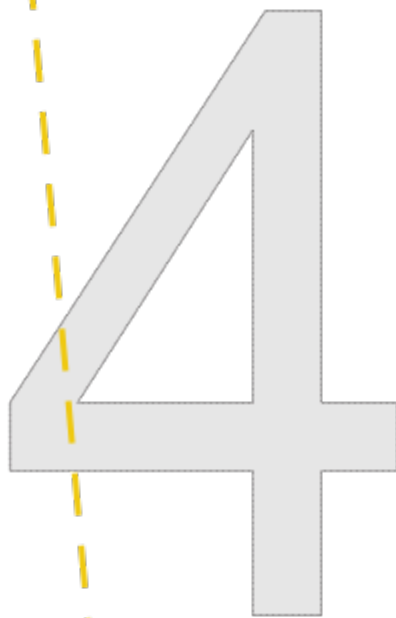
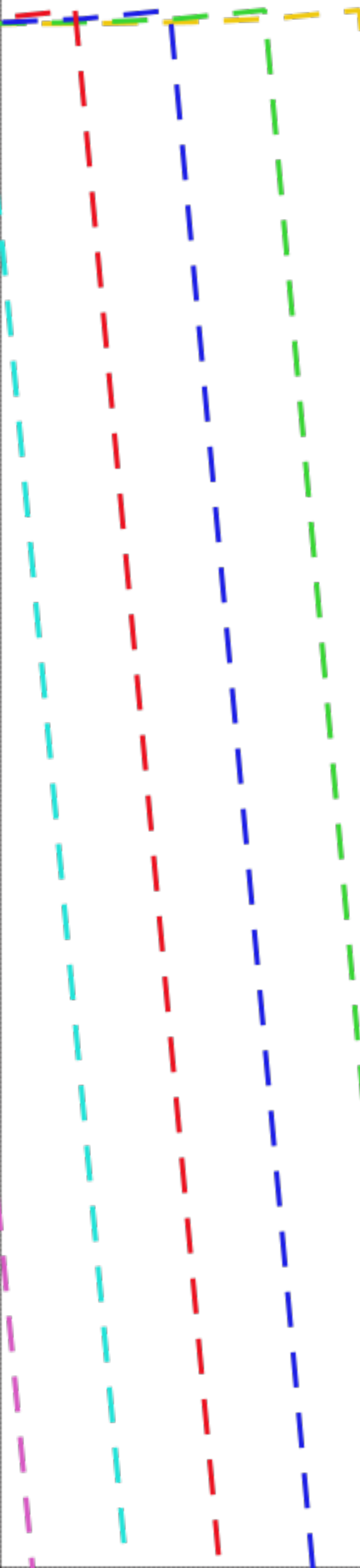


phi

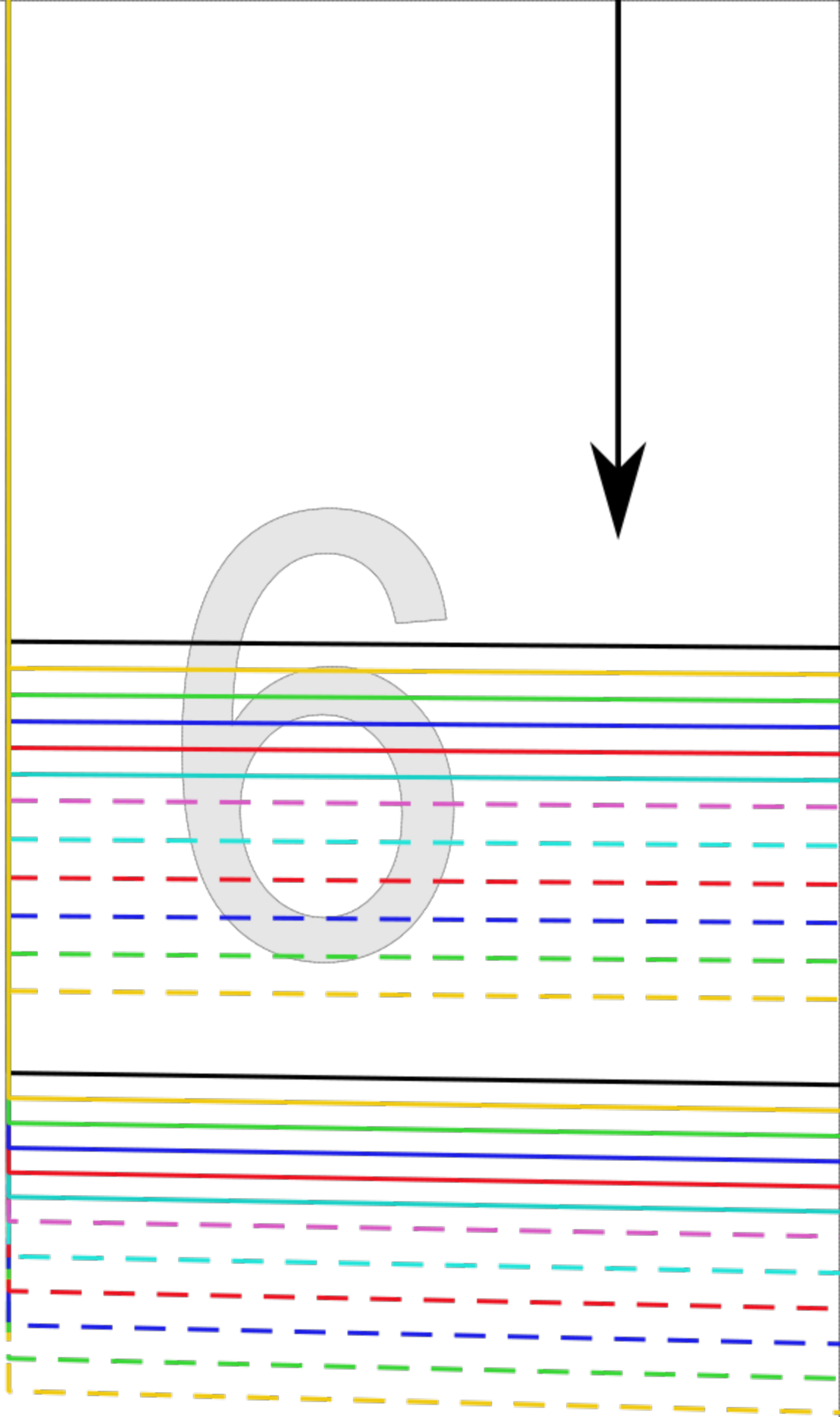
Short Oze  
u pli

3





5



7

